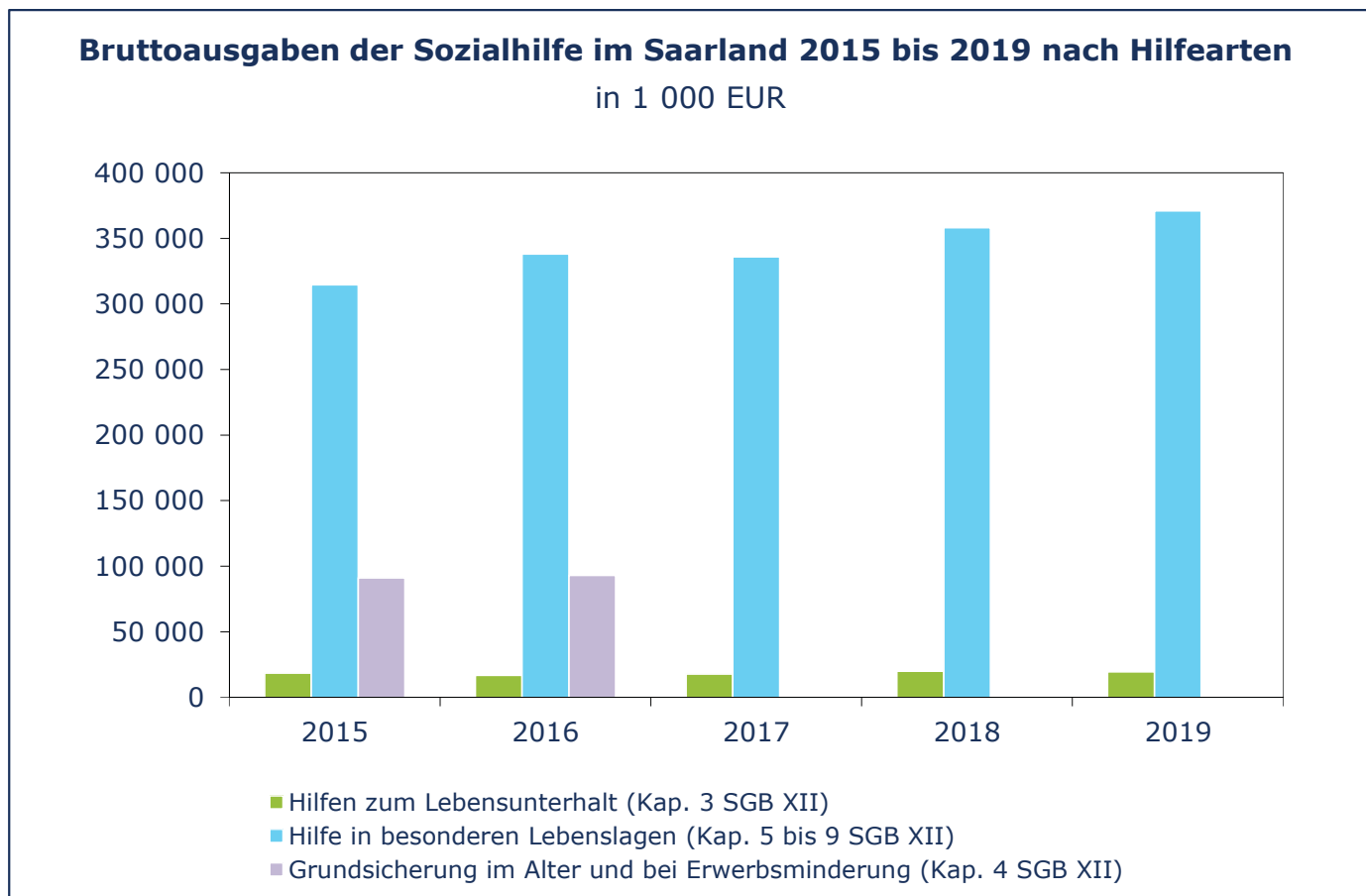


Statistische Berichte

Sozialhilfe- und Asylbewerberleistungsstatistik im Saarland 2019

Teil I: Ausgaben und Einnahmen



K I 1 / K VI 1 -
j 2019

Ausgegeben
im Februar
2022



Zeichenerklärung

a.n.g.	=	anderweitig nicht genannt
0	=	mehr als nichts, aber weniger als die Hälfte der kleinsten in der Tabelle nachgewiesenen Einheit
-	=	nichts vorhanden
/	=	keine Angaben, da Zahlen nicht sicher genug
.	=	Zahlenwert unbekannt oder geheim zu halten
X	=	Tabellenfach gesperrt, weil Aussage nicht sinnvoll
...	=	Angabe fällt später an
()	=	Nachweis unter dem Vorbehalt, dass der Zahlenwert Fehler aufweisen kann
p	=	vorläufiges Ergebnis
r	=	berichtigtes Ergebnis

Abweichungen in den Summen durch Runden der Zahlen möglich.

Vorbemerkungen..... 3

TABELLEN

Zusammenfassende Übersichten

Bruttoausgaben der Sozialhilfe im Saarland 2011 bis 2019 4
Bruttoausgaben nach dem Asylbewerberleistungsgesetz im Saarland 2011 bis 2019..... 4

A Leistungen nach dem SGB XII

1 Bruttoausgaben der Sozialhilfe an Leistungsberechtigte 2019 nach Art des Trägers außerhalb von und in Einrichtungen sowie Hilfearten..... 6
2 Bruttoausgaben und Einnahmen der Sozialhilfe 2019 nach Art des Trägers sowie Hilfearten 10
3 Bruttoausgaben der Sozialhilfe an Leistungsberechtigte 2019 nach Hilfearten, regionaler Gliederung und Trägern..... 12
4 Bruttoausgaben und Einnahmen der Sozialhilfe 2019 nach Trägern und regionaler Gliederung 16

B Asylbewerberleistungsstatistik

1 Ausgaben an Leistungsberechtigte und Einnahmen 2019 nach dem Asylbewerberleistungsgesetz nach Hilfearten, Art des Trägers sowie Form der Unterbringung 18
2 Ausgaben und Einnahmen 2019 nach dem Asylbewerberleistungsgesetz nach regionaler Gliederung und Trägern 20

Vorbemerkungen

Rechtsgrundlage für die Erhebung zu den Ausgaben und Einnahmen der Sozialhilfe ist § 121 Nr. 2 des zwölften Buches Sozialgesetzbuch (SGB XII). Demnach sind die Ausgaben und Einnahmen für

- Hilfe zum Lebensunterhalt (3. Kapitel SGB XII),
- Hilfen zur Gesundheit (5. Kapitel SGB XII),
- Eingliederungshilfe für behinderte Menschen (6. Kapitel SGB XII),
- Hilfe zur Pflege (7. Kapitel SGB XII),
- Hilfe zur Überwindung besonderer sozialer Schwierigkeiten (8. Kapitel SGB XII) und
- Hilfe in anderen Lebenslagen (9. Kapitel SGB XII)

zu erheben.

Erhebungseinheiten sind die zuständigen örtlichen und überörtlichen Träger der Sozialhilfe. Das sind im Saarland der Regionalverband Saarbrücken, der Landkreis Merzig-Wadern, der Landkreis Neunkirchen, der Saarpfalz-Kreis und der Landkreis St. Wendel als örtliche sowie das Landesamt für Soziales als überörtlicher Träger.

Die Rechtsgrundlage für die Erhebung zu den Ausgaben und Einnahmen nach dem Asylbewerberleistungsgesetz bildet § 12 des Asylbewerberleistungsgesetzes. Demnach sind die Ausgaben und Einnahmen für

- Leistungen in besonderen Fällen (§ 2),
- Grundleistungen (§ 3),
- anderen Leistungen (§§ 4, 5 und 6)

zu erheben.

Ab dem Berichtsjahr 2015 werden bei der Erhebung zu den Ausgaben und Einnahmen nach dem Asylbewerberleistungsgesetz aufgrund einer methodischen Änderung zusätzlich die Ausgaben/Auszahlungen der Landeserstaufnahmeeinrichtungen (im Saarland Lebach) als überörtliche Träger erfasst. Die örtlichen Träger sind der Regionalverband Saarbrücken und die Landkreise.

Die Ausgaben und Einnahmen werden für das komplette Jahr erhoben.

Die Ausgaben und Einnahmen der Grundsicherung im Alter und bei Erwerbsminderung nach dem Vierten Kapitel SGB XII werden ab dem Berichtsjahr 2017 in der Statistik der Sozialhilfe nicht mehr erfasst.

Zusammenfassende Übersichten

Bruttoausgaben der Sozialhilfe im Saarland 2011 bis 2019

Jahr	Insgesamt	Davon					Sozialhilfebelastung je Einwohner/-in ¹⁾ in EUR
		Hilfe zum Lebensunterhalt		Hilfe in besonderen Lebenslagen		Grundsicherung im Alter und bei Erwerbsminderung	
		insgesamt	darunter in Einrichtungen	insgesamt	darunter in Einrichtungen		
1 000 EUR							
2011	337 756,2	23 665,6	16 901,5	249 099,2	201 067,8	64 991,4	338,48
2012	352 788,2	17 850,6	11 199,7	267 103,0	213 141,8	67 834,6	354,82
2013	375 049,3	18 912,2	11 385,5	278 735,1	222 705,3	77 402,1	378,56
2014	401 503,3	19 499,5	12 396,5	298 013,9	236 018,8	83 989,9	405,95
2015	423 930,6	18 372,5	11 376,5	314 517,7	248 139,0	91 040,4	425,81
2016	447 549,6	16 643,2	9 624,7	337 979,1	265 470,8	92 928,3	449,10
2017	353 585,3	17 801,5	10 584,3	335 783,8	261 648,2	X	355,65
2018	377 836,7	19 784,4	13 783,5	358 052,4	274 322,8	X	381,46
2019	390 467,9	19 422,4	14 004,9	371 045,5	290 525,3	X	395,10

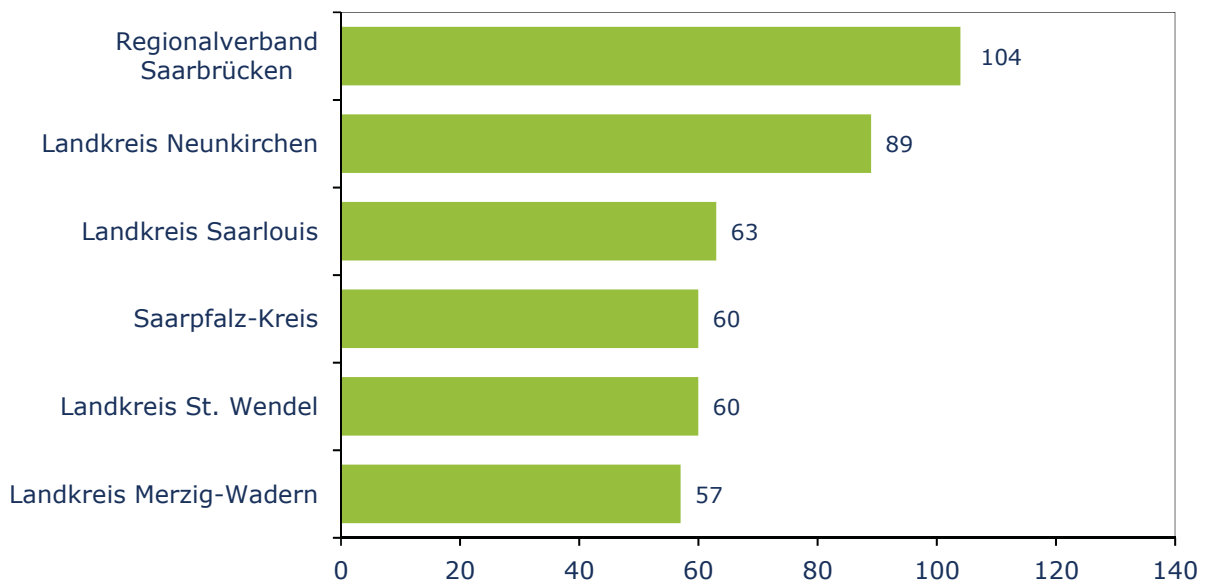
1) Ab dem Jahr 2011 Bevölkerungsstand auf Basis des Zensus 2011.

Bruttoausgaben nach dem Asylbewerberleistungsgesetz im Saarland 2011 bis 2019

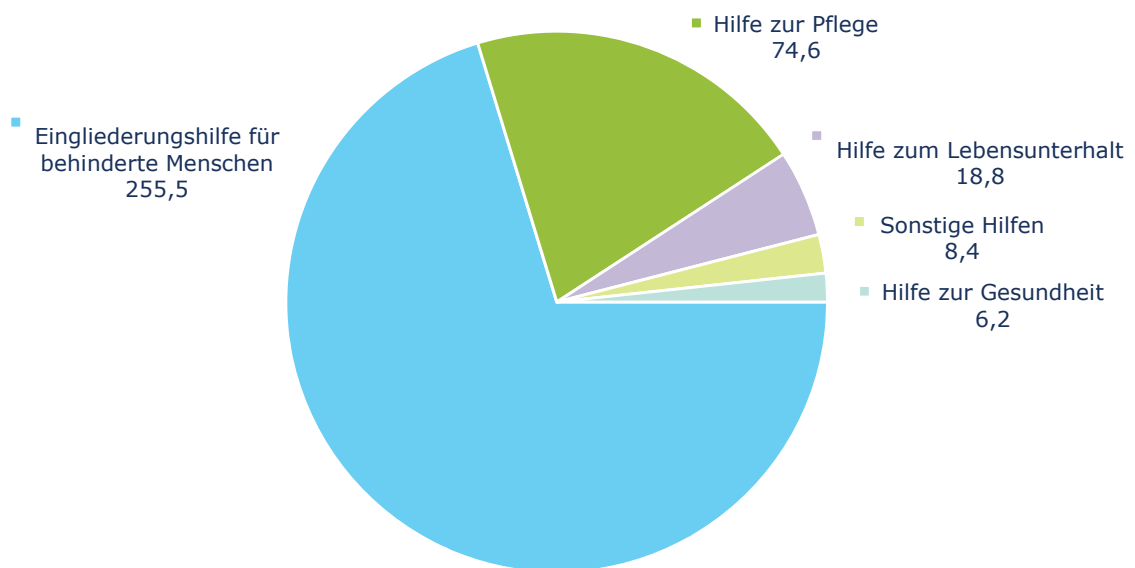
Jahr	Insgesamt	Davon				Ausgaben je Einwohner/-in ¹⁾ in EUR
		Leistungen in besonderen Fällen gemäß § 2 AsylbLG		Grundleistungen § 3, Leistungen §§ 4 - 6		
		insgesamt	darunter in Einrichtungen	insgesamt	darunter in Einrichtungen	
1 000 EUR						
2011	6 306,5	2 751,1	533,1	3 555,4	1 057,6	6,32
2012	7 054,6	2 871,3	364,1	4 183,3	3 066,3	7,10
2013	8 893,2	2 198,0	241,8	6 695,2	4 975,4	8,98
2014	13 997,4	2 244,0	181,6	7 490,4	2 589,5	14,15
2015	43 445,7	2 189,7	694,1	31 804,2	12 553,7	43,64
2016	49 224,1	3 003,1	927,8	34 806,4	9 347,6	49,39
2017	14 341,4	3 381,3	902,0	7 964,4	4 318,9	14,43
2018	12 932,4	3 213,6	914,0	6 690,0	4 722,2	13,06
2019	13 419,4	2 969,1	1 104,0	7 306,0	5 739,7	13,57

1) Ab dem Jahr 2011 Bevölkerungsstand auf Basis des Zensus 2011.

Nettoausgaben der Sozialhilfe 2019 je Einwohner/-in in EUR
Örtliche Träger



Nettoausgaben der Sozialhilfe 2019 nach Hilfearten
Mill. EUR



1 Bruttoausgaben der Sozialhilfe an Leistungsberechtigte 2019 nach

Lfd. Nr.	Hilfeart	Bruttoausgaben		
		insgesamt	außerhalb von Einrichtungen ¹⁾	in Einrichtungen ¹⁾
1	Hilfe zum Lebensunterhalt zusammen	19 422 407	5 417 504	14 004 903
2	laufende Leistungen	19 113 998	5 351 817	13 762 181
3	einmalige Leistungen an Empfänger/-innen laufender Leistungen	268 476	25 957	242 519
4	einmalige Leistungen an sonstige Leistungsberechtigte	39 933	39 730	203
5	Hilfen zur Gesundheit zusammen (ohne Erstattungen an Krankenkassen)	2 155 167	952 628	1 202 539
6	vorbeugende Gesundheitshilfe	-	-	-
7	Hilfe bei Krankheit	2 155 135	952 596	1 202 539
8	Hilfe zur Familienplanung	32	32	-
9	Hilfe bei Schwangerschaft und Mutterschaft	-	-	-
10	Hilfe bei Sterilisation	-	-	-
11	Erstattungen an Krankenkassen für die Übernahme der Krankenbehandlung²⁾	4 160 685	X	X
12	Eingliederungshilfe für behinderte Menschen zusammen	275 782 809	62 278 375	213 504 434
	darunter			
13	Leistungen zur medizinischen Rehabilitation	71 625 210	68 755	71 556 455
14	Leistungen im Arbeitsbereich anerkannter Werkstätten für Behinderte	70 751 343	-	70 751 343
15	Leistungen zur Teilhabe am Leben in der Gemeinschaft	180 464 812	46 831 663	133 633 149
	davon			
16	Hilfsmittel - ohne Hilfsmittel nach §§ 26 und 31 SGB IX	124 873	124 873	-
17	heilpädagogische Leistungen für Kinder	31 899 254	15 381 033	16 518 221
18	Hilfen zum Erwerb praktischer Kenntnisse und Fähigkeiten	25 563 083	3 614 824	21 948 259
19	Hilfen zur Förderung der Verständigung mit der Umwelt	-	-	-
20	Hilfen bei der Beschaffung, Ausstattung und Erhaltung einer Wohnung	109 665	109 665	-
21	Hilfen zu selbstbestimmtem Leben in betreuten Wohnmöglichkeiten	122 055 661	26 888 992	95 166 669
22	Hilfen zur Teilhabe am gemeinschaftlichen und kulturellen Leben	712 276	712 276	-
23	andere Leistungen zur Teilhabe am Leben in der Gemeinschaft	-	-	-
24	Hilfen zu einer angemessenen Schulbildung	22 746 048	14 779 641	7 966 407
25	Hilfe zur schulischen Ausbildung für einen angemessenen Beruf	415 281	133 117	282 164
26	Hilfe zur Ausbildung für eine sonstige angemessene Tätigkeit	-	-	-
27	nachgehende Hilfe zur Sicherung der Wirksamkeit der ärztlichen und ärztlich verordneten Leistungen und zur Sicherung der Teilhabe des behinderten Menschen am Arbeitsleben	-	-	-
28	sonstige Leistungen der Eingliederungshilfe	531 458	465 199	66 259
29	Hilfe zur Pflege zusammen³⁾	80 069 861	6 633 160	73 436 701
30	Pflegegeld (§ 64a SGB XII)	1 422 526	1 422 526	-
	davon			
31	Pflegegrad 2	399 032	399 032	-
32	Pflegegrad 3	533 885	533 885	-
33	Pflegegrad 4	371 784	371 784	-
34	Pflegegrad 5	117 825	117 825	-
35	Häusliche Pflegehilfe (§ 64b SGB XII)	4 083 474	4 083 474	-
	davon			
36	Pflegegrad 2	1 055 097	1 055 097	-
37	Pflegegrad 3	997 270	997 270	-
38	Pflegegrad 4	1 054 550	1 054 550	-
39	Pflegegrad 5	976 557	976 557	-

dem SGB XII

Art des Trägers außerhalb von und in Einrichtungen sowie Hilfearten

Davon						Lfd. Nr.
durch örtliche Träger			durch überörtliche Träger			
zusammen	außerhalb von Einrichtungen ¹⁾	in Einrichtungen ¹⁾	zusammen	außerhalb von Einrichtungen ¹⁾	in Einrichtungen ¹⁾	
11 250 969	5 417 504	5 833 465	8 171 438	-	8 171 438	1
10 942 560	5 351 817	5 590 743	8 171 438	-	8 171 438	2
268 476	25 957	242 519	-	-	-	3
39 933	39 730	203	-	-	-	4
971 786	952 628	19 158	1 183 381	-	1 183 381	5
-	-	-	-	-	-	6
971 754	952 596	19 158	1 183 381	-	1 183 381	7
32	32	-	-	-	-	8
-	-	-	-	-	-	9
-	-	-	-	-	-	10
3 558 576	X	X	602 109	X	X	11
-	-	-	275 782 809	62 278 375	213 504 434	12
-	-	-	71 625 210	68 755	71 556 455	13
-	-	-	70 751 343	-	70 751 343	14
-	-	-	180 464 812	46 831 663	133 633 149	15
-	-	-	124 873	124 873	-	16
-	-	-	31 899 254	15 381 033	16 518 221	17
-	-	-	25 563 083	3 614 824	21 948 259	18
-	-	-	-	-	-	19
-	-	-	109 665	109 665	-	20
-	-	-	122 055 661	26 888 992	95 166 669	21
-	-	-	712 276	712 276	-	22
-	-	-	-	-	-	23
-	-	-	22 746 048	14 779 641	7 966 407	24
-	-	-	415 281	133 117	282 164	25
-	-	-	-	-	-	26
-	-	-	-	-	-	27
-	-	-	531 458	465 199	66 259	28
64 920 414	6 633 160	58 287 254	15 149 447	-	15 149 447	29
1 422 526	1 422 526	-	-	-	-	30
399 032	399 032	-	-	-	-	31
533 885	533 885	-	-	-	-	32
371 784	371 784	-	-	-	-	33
117 825	117 825	-	-	-	-	34
4 083 474	4 083 474	-	-	-	-	35
1 055 097	1 055 097	-	-	-	-	36
997 270	997 270	-	-	-	-	37
1 054 550	1 054 550	-	-	-	-	38
976 557	976 557	-	-	-	-	39

Noch: 1 Bruttoausgaben der Sozialhilfe an Leistungsberechtigte 2019 nach

Lfd. Nr.	Hilfeart	Bruttoausgaben		
		insgesamt	außerhalb von Einrichtungen ¹⁾	in Einrichtungen ¹⁾
40	Verhinderungspflege (§ 64c SGB XII)	38 565	38 565	-
41	Pflegehilfsmittel (§ 64d SGB XII)	221 292	221 292	-
42	Maßnahmen zur Verbesserung des Wohnumfeldes (§ 64e SGB XII)	9 352	9 352	-
43	andere Leistungen	748 510	748 510	-
	davon			
44	Aufwendungen für die Beiträge einer Pflegeperson/bes. Pflegekraft für eine angemessene Alterssicherung (§ 64f Absatz 1 SGB XII)	4 282	4 282	-
45	Beratungskosten für die Pflegeperson (§ 64 f Absatz 2 SGB XII)	5 987	5 987	-
46	Kostenübernahme für das Arbeitgebermodell (§ 64f Absatz 3 SGB XII)	738 241	738 241	-
47	Entlastungsbetrag bei Pflegegrad 1 (§ 66 SGB XII)	101 496	101 496	-
48	Entlastungsbetrag bei Pflegegraden 2, 3, 4 und 5 (§ 64i SGB XII)	7 946	7 946	-
	davon			
49	Pflegegrad 2	3 962	3 962	-
50	Pflegegrad 3	2 249	2 249	-
51	Pflegegrad 4	1 735	1 735	-
52	Pflegegrad 5	-	-	-
53	teilstationäre Pflege (Tages- oder Nachtpflege) (§ 64g SGB XII)	98 157	-	98 157
54	Kurzzeitpflege (§ 64h SGB XII)	393 982	-	393 982
55	stationäre Pflege (§ 65 SGB XII)	72 911 607	-	72 911 607
	davon			
56	Pflegegrad 2	18 436 401	-	18 436 401
57	Pflegegrad 3	22 408 097	-	22 408 097
58	Pflegegrad 4	20 202 332	-	20 202 332
59	Pflegegrad 5	11 864 777	-	11 864 777
60	Hilfe zur Überwindung besonderer sozialer Schwierigkeiten und Hilfen in anderen Lebenslagen zusammen	8 876 995	6 495 329	2 381 666
61	Hilfe zur Überwindung besonderer sozialer Schwierigkeiten	5 139 006	2 860 993	2 278 013
62	Hilfe zur Weiterführung des Haushalts	1 782 321	1 782 321	-
63	Altenhilfe	91 176	91 176	-
64	Blindenhilfe	789 532	685 879	103 653
65	Hilfe in sonstigen Lebenslagen	85 340	85 340	-
66	Bestattungskosten	989 620	989 620	-
67	AUSGABEN INSGESAMT¹⁾²⁾³⁾	390 467 924	81 776 996	304 530 243

1) Ohne Erstattungen an Krankenkassen für die Übernahme der Krankenbehandlung. 2) Erstattungen an Krankenkassen für die Übernahme der Krankenbehandlung der einzelnen Unterpositionen der Hilfe zur Pflege.

dem SGB XII

Art des Trägers außerhalb von und in Einrichtungen sowie Hilfearten

Davon						Lfd. Nr.
durch örtliche Träger			durch überörtliche Träger			
zusammen	außerhalb von Einrichtungen ¹⁾	in Einrichtungen ¹⁾	zusammen	außerhalb von Einrichtungen ¹⁾	in Einrichtungen ¹⁾	
38 565	38 565	-	-	-	-	40
221 292	221 292	-	-	-	-	41
9 352	9 352	-	-	-	-	42
748 510	748 510	-	-	-	-	43
4 282	4 282	-	-	-	-	44
5 987	5 987	-	-	-	-	45
738 241	738 241	-	-	-	-	46
101 496	101 496	-	-	-	-	47
7 946	7 946	-	-	-	-	48
3 962	3 962	-	-	-	-	49
2 249	2 249	-	-	-	-	50
1 735	1 735	-	-	-	-	51
-	-	-	-	-	-	52
85 990	-	85 990	12 167	-	12 167	53
326 311	-	326 311	67 671	-	67 671	54
57 874 983	-	57 874 983	15 036 624	-	15 036 624	55
15 164 810	-	15 164 810	3 271 591	-	3 271 591	56
18 714 864	-	18 714 864	3 693 233	-	3 693 233	57
16 038 057	-	16 038 057	4 164 275	-	4 164 275	58
7 957 252	-	7 957 252	3 907 525	-	3 907 525	59
2 946 339	2 905 704	40 635	5 930 656	3 589 625	2 341 031	60
-	-	-	5 139 006	2 860 993	2 278 013	61
1 782 321	1 782 321	-	-	-	-	62
91 176	91 176	-	-	-	-	63
40 635	-	40 635	748 897	685 879	63 018	64
85 340	85 340	-	-	-	-	65
946 867	946 867	-	42 753	42 753	-	66
83 648 084	15 908 996	64 180 512	306 819 840	65 868 000	240 349 731	67

lung können nicht nach Ort der Leistungsgewährung nachgewiesen werden. 3) Die Beträge der Hilfe zur Pflege zusammen entsprechen nicht der Summe der Be-

A Leistungen nach

2 Bruttoausgaben und Einnahmen der Sozialhilfe

Lfd. Nr.	Außerhalb von und in Einrichtungen - Hilfeart	Bruttoausgaben für Hilfeleistungen an Berechtigte	Ein- da-	
			zusammen	Kostenbeiträge und Aufwenderersatz, Kostenerersatz
EUR				
	Örtliche Träger			
1	Hilfe zum Lebensunterhalt zusammen	11 250 969	624 365	55 296
2	Eingliederungshilfe für behinderte Menschen	-	-	-
3	Hilfe zur Pflege	64 920 414	4 954 212	670 305
4	Hilfe zur Überwindung besonderer sozialer Schwierigkeiten und Hilfe in anderen Lebenslagen zusammen	2 946 339	74 477	848
5	Hilfen zur Gesundheit einschließlich Erstattungen an Krankenkassen für die Übernahme der Krankenbehandlung	4 530 362	101 458	44 530
6	Zusammen	83 648 084	5 754 512	770 979
	Überörtlicher Träger			
7	Hilfe zum Lebensunterhalt	8 171 438	-	-
8	Eingliederungshilfe für behinderte Menschen	275 782 809	20 284 206	1 670 237
9	Hilfe zur Pflege	15 149 447	545 560	335 102
10	Hilfe zur Überwindung besonderer sozialer Schwierigkeiten und Hilfe in anderen Lebenslagen zusammen	5 930 656	422 814	51 000
11	Hilfen zur Gesundheit einschließlich Erstattungen an Krankenkassen für die Übernahme der Krankenbehandlung	1 785 490	-	-
12	Zusammen	306 819 840	21 252 580	2 056 339
	Insgesamt			
13	Hilfe zum Lebensunterhalt	19 422 407	624 365	55 296
14	Eingliederungshilfe für behinderte Menschen	275 782 809	20 284 206	1 670 237
15	Hilfe zur Pflege	80 069 861	5 499 772	1 005 407
16	Hilfe zur Überwindung besonderer sozialer Schwierigkeiten und Hilfe in anderen Lebenslagen zusammen	8 876 995	497 291	51 848
17	Hilfen zur Gesundheit einschließlich Erstattungen an Krankenkassen für die Übernahme der Krankenbehandlung	6 315 852	101 458	44 530
18	Insgesamt	390 467 924	27 007 092	2 827 318

dem SGB XII

2019 nach Art des Trägers sowie Hilfearten

nahmen					Nettoausgaben		Lfd. Nr.
von							
Leistungen Dritter			Rückzahlungen gewährter Hilfen (Tilgung und Zinsen von Darlehen)				
übergeleitete Unterhaltsansprüche gegenüber bürgerlich-rechtlich Unterhaltsverpflichteten	Leistungen von Sozialleistungsträgern	sonstige Ersatzleistungen		EUR	% von Spalte 1		
89 976	132 493	1 256	345 344	10 626 604	94,5	1	
-	-	-	-	-	-	2	
790 281	561 971	217 640	2 714 015	59 966 202	92,4	3	
28 166	13 744	7 438	24 281	2 871 862	97,5	4	
-	30 213	1 800	24 915	4 428 904	97,8	5	
908 423	738 421	228 134	3 108 555	77 893 572	93,1	6	
-	-	-	-	8 171 438	100,0	7	
1 115 656	16 752 738	744 812	763	255 498 603	92,6	8	
2 069	73 865	-	134 524	14 603 887	96,4	9	
-	359 815	-	11 999	5 507 842	92,9	10	
-	-	-	-	1 785 490	100,0	11	
1 117 725	17 186 418	744 812	147 286	285 567 260	93,1	12	
89 976	132 493	1 256	345 344	18 798 042	96,8	13	
1 115 656	16 752 738	744 812	763	255 498 603	92,6	14	
792 350	635 836	217 640	2 848 539	74 570 089	93,1	15	
28 166	373 559	7 438	36 280	8 379 704	94,4	16	
-	30 213	1 800	24 915	6 214 394	98,4	17	
2 026 148	17 924 839	972 946	3 255 841	363 460 832	93,1	18	

3 Bruttoausgaben der Sozialhilfe an Leistungsberechtigte 2019

Lfd. Nr.	Hilfeart	Örtliche		
		Regionalverband Saarbrücken	Land-	
			Merzig-Wadern	Neunkirchen
1	Hilfe zum Lebensunterhalt zusammen	4 435 313	814 292	1 770 065
2	laufende Leistungen	4 197 522	813 409	1 763 295
3	einmalige Leistungen an Empfänger/-innen laufender Leistungen	208 871	883	6 770
4	einmalige Leistungen an sonstige Leistungsberechtigte	28 920	-	-
5	Hilfen zur Gesundheit zusammen (ohne Erstattungen an Krankenkassen)	86 484	4 269	529 525
6	vorbeugende Gesundheitshilfe	-	-	-
7	Hilfe bei Krankheit	86 484	4 237	529 525
8	Hilfe zur Familienplanung	-	32	-
9	Hilfe bei Schwangerschaft und Mutterschaft	-	-	-
10	Hilfe bei Sterilisation	-	-	-
11	Erstattungen an Krankenkassen für die Übernahme der Krankenbehandlung¹⁾	1 921 581	170 546	481 071
12	Eingliederungshilfe für behinderte Menschen zusammen	-	-	-
	darunter			
13	Leistungen zur medizinischen Rehabilitation	-	-	-
14	Leistungen im Arbeitsbereich anerkannter Werkstätten für Behinderte	-	-	-
15	Leistungen zur Teilhabe am Leben in der Gemeinschaft	-	-	-
	davon			
16	Hilfsmittel - ohne Hilfsmittel nach §§ 26 und 31 SGB IX	-	-	-
17	heilpädagogische Leistungen für Kinder	-	-	-
18	Hilfen zum Erwerb praktischer Kenntnisse und Fähigkeiten	-	-	-
19	Hilfen zur Förderung der Verständigung mit der Umwelt	-	-	-
20	Hilfen bei der Beschaffung, Ausstattung und Erhaltung einer Wohnung	-	-	-
21	Hilfen zu selbstbestimmtem Leben in betreuten Wohnmöglichkeiten	-	-	-
22	Hilfen zur Teilhabe am gemeinschaftlichen und kulturellen Leben	-	-	-
23	andere Leistungen zur Teilhabe am Leben in der Gemeinschaft	-	-	-
24	Hilfen zu einer angemessenen Schulbildung	-	-	-
25	Hilfe zur schulischen Ausbildung für einen angemessenen Beruf	-	-	-
26	Hilfe zur Ausbildung für eine sonstige angemessene Tätigkeit	-	-	-
27	nachgehende Hilfe zur Sicherung der Wirksamkeit der ärztlichen und ärztlich verordneten Leistungen und zur Sicherung der Teilhabe des behinderten Menschen am Arbeitsleben	-	-	-
28	sonstige Leistungen der Eingliederungshilfe	-	-	-
29	Hilfe zur Pflege zusammen²⁾	27 621 107	5 205 876	9 622 535
30	Pflegegeld (§ 64a SGB XII)	744 805	59 386	160 730
	davon			
31	Pflegegrad 2	250 929	7 161	21 597
32	Pflegegrad 3	259 348	43 004	47 044
33	Pflegegrad 4	150 107	9 221	86 293
34	Pflegegrad 5	84 421	-	5 796
35	Häusliche Pflegehilfe (§ 64b SGB XII)	2 670 673	84 655	278 179
	davon			
36	Pflegegrad 2	551 039	53 149	163 969
37	Pflegegrad 3	754 111	21 256	95 597
38	Pflegegrad 4	882 060	8 178	14 588
39	Pflegegrad 5	483 463	2 072	4 025

dem SGB XII

nach Hilfearten, regionaler Gliederung und Trägern

Träger			zusammen	Überörtlicher Träger	Saarland	Dagegen 2018 ³⁾	Lfd. Nr.
kreis							
Saarlouis	Saarpfalz	St. Wendel					
1 937 479	1 658 487	635 333	11 250 969	8 171 438	19 422 407	19 784 358	1
1 933 822	1 616 689	617 823	10 942 560	8 171 438	19 113 998	19 503 760	2
3 657	41 784	6 511	268 476	-	268 476	240 368	3
-	14	10 999	39 933	-	39 933	40 230	4
292 519	45 110	13 879	971 786	1 183 381	2 155 167	2 208 878	5
-	-	-	-	-	-	-	6
292 519	45 110	13 879	971 754	1183 381	2 155 135	2 208 851	7
-	-	-	32	-	32	27	8
-	-	-	-	-	-	-	9
-	-	-	-	-	-	-	10
218 268	611 026	156 084	3 558 576	602 109	4 160 685	8 595 385	11
-	-	-	-	275 782 809	275 782 809	163 936 305	12
-	-	-	-	-	-	179	13
-	-	-	-	70 751 343	70 751 343	65 970 968	14
-	-	-	-	180 464 812	180 464 812	172 251 171	15
-	-	-	-	124 873	124 873	100 801	16
-	-	-	-	31 899 254	31 899 254	31 659 046	17
-	-	-	-	25 563 083	25 563 083	24 340 024	18
-	-	-	-	-	-	-	19
-	-	-	-	109 665	109 665	63 222	20
-	-	-	-	122 055 661	122 055 661	115 328 066	21
-	-	-	-	712 276	712 276	760 012	22
-	-	-	-	-	-	-	23
-	-	-	-	22 746 048	22 746 048	23 852 051	24
-	-	-	-	415 281	415 281	325 274	25
-	-	-	-	-	-	-	26
-	-	-	-	-	-	-	27
-	-	-	-	531 458	531 458	673 048	28
10 899 356	6786 387	4 785 153	64 920 414	15 149 447	80 069 861	74 957 812	29
245 052	90 595	121 958	1 422 526	-	1 422 526	1 485 162	30
70 485	23 507	25 353	399 032	-	399 032	465 825	31
110 126	36 034	38 329	533 885	-	533 885	580 743	32
50 330	21 161	54 672	371 784	-	371 784	324 376	33
14 111	9 893	3 604	117 825	-	117 825	1 141 218	34
290 966	621 735	137 266	4 083 474	-	4 083 474	4 014 110	35
120 686	92 172	74 082	1 055 097	-	1 055 097	1102 446	36
85 501	28 818	11 987	997 270	-	997 270	978 798	37
58 595	67 241	23 888	1 054 550	-	1 054 550	859 935	38
26 184	433 504	27 309	976 557	-	976 557	1072 931	39

Noch: 3 Bruttoausgaben der Sozialhilfe an Leistungsberechtigte 2019

Lfd. Nr.	Hilfeart	Örtliche		
		Regionalverband Saarbrücken	Land-	
			Merzig-Wadern	Neunkirchen
40	Verhinderungspflege (§ 64c SGB XII)	20 817	2 240	12 252
41	Pflegehilfsmittel (§ 64d SGB XII)	22 072	1 178	45 740
42	Maßnahmen zur Verbesserung des Wohnumfeldes (§ 64e SGB XII)	8 671	681	-
43	andere Leistungen	341 029	33 997	240 333
	davon			
44	Aufwendungen für die Beiträge einer Pflegeperson/bes. Pflegekraft für eine angemessene Alterssicherung (§ 64f Absatz 1 SGB XII)	-	-	1 298
45	Beratungskosten für die Pflegeperson (§ 64 f Absatz 2 SGB XII)	4 075	-	1 093
46	Kostenübernahme für das Arbeitgebermodell (§ 64f Absatz 3 SGB XII)	336 954	33 997	237 942
47	Entlastungsbetrag bei Pflegegrad 1 (§ 66 SGB XII)	4 175	-	1 125
48	Entlastungsbetrag bei Pflegegraden 2, 3, 4 und 5 (§ 64i SGB XII)	1 735	1 327	4 884
	davon			
49	Pflegegrad 2	604	1 327	2 031
50	Pflegegrad 3	59	-	2 190
51	Pflegegrad 4	1 072	-	663
52	Pflegegrad 5	-	-	-
53	teilstationäre Pflege (Tages- oder Nachtpflege) (§ 64g SGB XII)	22 730	-	15 468
54	Kurzzeitpflege (§ 64h SGB XII)	106 573	18 977	67 087
55	stationäre Pflege (§ 65 SGB XII)	23 677 828	5 003 465	8 796 737
	davon			
56	Pflegegrad 2	6 829 743	1 225 137	2 354 615
57	Pflegegrad 3	7 702 981	1 845 961	2 734 234
58	Pflegegrad 4	6 315 076	1 318 692	2 414 623
59	Pflegegrad 5	2 830 028	613 675	1 293 265
60	Hilfe zur Überwindung besonderer sozialer Schwierigkeiten und Hilfen in anderen Lebenslagen zusammen	1 834 729	196 492	350 143
61	Hilfe zur Überwindung besonderer sozialer Schwierigkeiten	-	-	-
62	Hilfe zur Weiterführung des Haushalts	1 365 091	59 124	229 483
63	Altenhilfe	-	875	1 121
64	Blindenhilfe	29 345	15	7 582
65	Hilfe in sonstigen Lebenslagen	25 192	57 016	2 973
66	Bestattungskosten	415 101	79 462	108 984
67	AUSGABEN INSGESAMT¹⁾²⁾	35 899 214	6 391 475	12 753 339

1) Erstattungen an Krankenkassen für die Übernahme der Krankenbehandlung können nicht nach Ort der Leistungsgewährung nachgewiesen werden. 2) Die Be-

dem SGB XII

nach Hilfearten, regionaler Gliederung und Trägern

Träger			zusammen	Überörtlicher Träger	Saarland	Dagegen 2018 ³⁾	Lfd. Nr.
kreis							
Saarlouis	Saarpfalz	St. Wendel					
-	3 256	-	38 565	-	38 565	18 746	40
4 217	2 107	145 978	221 292	-	221 292	238 723	41
-	-	-	9 352	-	9 352	19 954	42
108 390	24 128	633	748 510	-	748 510	637 041	43
2 984	-	-	4 282	-	4 282	6 522	44
-	186	633	5 987	-	5 987	2 943	45
105 406	23 942	-	738 241	-	738 241	627 576	46
93 754	-	2 442	101 496	-	101 496	102 156	47
-	-	-	7 946	-	7 946	9 715	48
-	-	-	3 962	-	3 962	4 338	49
-	-	-	2 249	-	2 249	4 088	50
-	-	-	1 735	-	1 735	1 289	51
-	-	-	-	-	-	-	52
13 697	31 691	2 404	85 990	12 167	98 157	98 728	53
86 391	21 189	26 094	326 311	67 671	393 982	393 792	54
10 056 889	5 991 686	4 348 378	57 874 983	15 036 624	72 911 607	67 785 922	55
2 672 552	1 194 885	887 878	15 164 810	3 271 591	18 436 401	17 055 036	56
3 178 296	1 879 432	1 373 960	18 714 864	3 693 233	22 408 097	19 981 974	57
2 664 301	1 901 480	1 423 885	16 038 057	4 164 275	20 202 332	19 047 224	58
1 541 740	1 015 889	662 655	7 957 252	3 907 525	11 864 777	11 701 688	59
275 181	232 371	57 423	2 946 339	5 930 656	8 876 995	8 353 999	60
-	-	-	-	5139 006	5 139 006	4 460 704	61
96 421	23 392	8 810	1782 321	-	1 782 321	1 954 899	62
-	89 180	-	91 176	-	91 176	133 225	63
-	3 693	-	40 635	748 897	789 532	710 508	64
-	-	159	85 340	-	85 340	36 687	65
178 760	116 106	48 454	946 867	42 753	989 620	1 057 676	66
2 667 447	9 333 381	5 647 872	83 648 084	306 819 840	390 467 924	377 836 737	67

träge der Hilfe zur Pflege zusammen entsprechen nicht der Summe der Beträge der einzelnen Unterpositionen der Hilfe zur Pflege. 3) Nur eingeschränkt vergleichbar.

A Leistungen nach

4 Bruttoausgaben und Einnahmen der Sozialhilfe

Lfd. Nr.	Sitz des Trägers	Brutto- ausgaben für Hilfeleistungen an Leistungs- berechtigte	Einnahmen	Nettoausgaben			
				insgesamt	je Ein- wohner/-in ¹⁾	darunter	
						Hilfe zum Lebensunterhalt	
						außerhalb von Einrichtungen	in Einrichtungen
							Ins-
1	Saarland	390 467 924	27 007 092	363 460 832	367,3	4 952 362	13 845 680
2	Regionalverband Saarbrücken	341 779 077	22 858 817	318 920 260	969,5	1 879 914	10 458 981
3	Merzig-Wadern	6 593 232	560 549	6 032 683	58,4	340 816	413 169
4	Neunkirchen	13 106 139	1 040 330	12 065 809	91,6	699 361	960 313
5	Saarlouis	13 831 545	1 354 098	12 477 447	64,1	1 272 495	571 398
6	Saarpfalz-Kreis	9 431 686	767 901	8 663 785	60,8	510 186	1 118 882
7	St. Wendel	5 726 245	425 397	5 300 848	60,8	249 590	322 937
							Örtliche
1	Saarland	83 648 084	5 754 512	77 893 572	78,8	4 952 362	5 674 242
2	Regionalverband Saarbrücken	35 899 214	1 688 712	34 210 502	104,0	1 879 914	2 288 590
3	Merzig-Wadern	6 391 475	545 038	5 846 437	56,6	340 816	413 169
4	Neunkirchen	12 753 339	1 024 778	11 728 561	89,0	699 361	960 313
5	Saarlouis	13 622 803	1 319 164	12 303 639	63,2	1 272 495	570 351
6	Saarpfalz-Kreis	9 333 381	759 441	8 573 940	60,2	510 186	1 118 882
7	St. Wendel	5 647 872	417 379	5 230 493	60,0	249 590	322 937
							Überörtlicher
1	Saarland	306 819 840	21 252 580	285 567 260	289,0	-	8 171 438

1) Bevölkerungsstand: 31.12.2019 (Basis: Zensus 2011).

dem SGB XII

2019 nach Trägern und regionaler Gliederung

Nettoausgaben					Lfd. Nr.
darunter					
Hilfen zur Gesundheit und Erstattungen an Krankenkassen	Eingliederungshilfe für behinderte Menschen		Hilfe zur Pflege		
	außerhalb von Einrichtungen	in Einrichtungen	außerhalb von Einrichtungen	in Einrichtungen	
gesamt					
6 214 394	60 681 630	194 816 973	5 939 571	68 630 518	1
3 790 618	60 681 630	194 816 973	3 516 747	37 334 727	2
173 015	-	-	107 764	4 620 154	3
1 010 596	-	-	533 660	8 174 488	4
414 066	-	-	680 835	9 100 860	5
656 136	-	-	729 414	5 340 268	6
169 963	-	-	371 151	4 060 021	7
Träger					
4 428 904	-	-	5 939 571	54 026 631	1
2 005 128	-	-	3 516 747	22 730 840	2
173 015	-	-	107 764	4 620 154	3
1 010 596	-	-	533 660	8 174 488	4
414 066	-	-	680 835	9 100 860	5
656 136	-	-	729 414	5 340 268	6
169 963	-	-	371 151	4 060 021	7
Träger					
1 785 490	60 681 630	194 816 973	-	14 603 887	1

1 Ausgaben an Leistungsberechtigte und Einnahmen 2019 nach dem Asylbewerber-

Lfd. Nr.	Bruttoausgaben nach Hilfsarten Einnahmen nach Einnahmearten Nettoausgaben	Insgesamt	Davon	
			außerhalb von Einrichtungen	in Einrichtungen
1	Bruttoausgaben insgesamt	13 419 447	3 901 251	9 518 196
	davon für			
2	Leistungen in besonderen Fällen (§ 2 AsylbLG)	2 969 075	1 865 098	1 103 977
3	Hilfe zum Lebensunterhalt	2 519 610	1 727 733	791 877
4	Leistungen nach dem 5. bis 9. Kapitel SGB XII	449 465	137 365	312 100
5	Grundleistungen (§ 3 AsylbLG)	7 306 020	1 566 273	5 739 747
6	Sachleistungen	5 184 505	390 676	4 793 829
7	Wertgutscheine	-	-	-
8	Geldleistungen für persönliche Bedürfnisse	269 368	269 368	-
9	Geldleistungen für den Lebensunterhalt	1 852 147	906 229	945 918
10	Leistungen bei Krankheit, Schwangerschaft und Geburt (§ 4 AsylbLG)	2 857 113	384 256	2 472 857
11	Arbeitsgelegenheiten (§ 5 AsylbLG)	59 403	6 100	53 303
12	sonstige Leistungen (§ 6 AsylbLG)	227 836	79 524	148 312
13	Sachleistungen	142 774	-	142 774
14	Geldleistungen	85 062	79 524	5 538
15	Einnahmen	402 498	295 314	107 184
	davon			
16	Aufwendungsersatz; Kostenersatz; Rückzahlung gewährter Hilfen (Tilgung und Zinsen von Darlehen)	188 339	81 155	107 184
17	Übergeleitete Unterhaltsansprüche gegen bürgerlich-rechtlich Unterhaltsverpflichtete; sonstige Ersatzleistungen	1 090	1 090	-
18	Leistungen von Sozialleistungsträgern	213 069	213 069	-
19	Nettoausgaben (Zeile 1 minus Zeile 15)	13 016 949	3 605 937	9 411 012
	Dagegen 2018			
20	Bruttoausgaben insgesamt	12 932 407	5 052 434	7 879 973
21	Einnahmen insgesamt	415 464	347 302	68 162
22	Nettoausgaben	12 516 943	4 705 132	7 811 811

leistungsstatistik

leistungsgesetz nach Hilfearten, Art des Trägers sowie Form der Unterbringung

Davon							Lfd. Nr.
örtlicher Träger						überörtlicher Träger	
Regionalverband Saarbrücken	Merzig-Wadern	Neunkirchen	Saarlouis	Saarpfalz	St. Wendel	Landesaufnahme- stelle Lebach	
1 846 729	245 718	528 347	728 289	336 345	297 442	9 436 577	1
1 109 094	107 224	351 173	144 710	106 949	121 944	1 027 981	2
1 085 855	82 156	317 333	144 710	104 686	57 116	727 754	3
23 239	25 068	33 840	-	2 263	64 828	300 227	4
587 526	62 059	120 294	477 033	169 538	152 471	5 737 099	5
-	31 177	47 789	261 048	-	53 310	4 791 181	6
-	-	-	-	-	-	-	7
126 723	9 227	19 532	18 785	45 187	49 914	-	8
460 803	21 655	52 973	197 200	124 351	49 247	945 918	9
119 274	71 107	48 374	81 507	56 287	10 682	2 469 882	10
-	-	3 566	2 483	51	-	53 303	11
30 835	5 328	4 940	22 556	3 520	12 345	148 312	12
-	-	-	-	-	-	142 774	13
30 835	5 328	4 940	22 556	3 520	12 345	5 538	14
66 699	43 623	18 839	147 157	6 233	12 763	107 184	15
45 328	6 445	2 277	24 106	427	2 572	107 181	16
1 090	-	-	-	-	-	-	17
20 281	37 178	16 562	123 051	5 806	10 191	-	18
1 780 030	202 095	509 508	581 132	330 112	284 679	9 329 393	19
2 271 222	250 610	592 956	1 194 044	501 464	383 627	7 738 484	20
92 287	17 421	8 858	136 599	48 116	17 021	68 162	21
2 178 935	233 189	584 098	1 030 445	453 348	366 606	7 670 322	22

2 Ausgaben und Einnahmen 2019 nach dem Asylbewerber-

Lfd. Nr.	Sitz des Trägers	Brutto			
		insgesamt	davon		
			Leistungen in besonderen Fällen (§ 2 AsylbIG)	Grundleistungen (§ 3 AsylbIG)	Leistungen bei Krankheit, Schwangerschaft und Geburt (§ 4 AsylbIG)

EUR

Ins-

1	Saarland insgesamt	13 419 447	2 969 075	7 306 020	2 857 113
	Landkreise	13 419 447	2 969 075	7 306 020	2 857 113
2	Regionalverband Saarbrücken	1 846 729	1 109 094	587 526	119 274
3	Merzig-Wadern	245 718	107 224	62 059	71 107
4	Neunkirchen	528 347	351 173	120 294	48 374
5	Saarlouis	10 164 866	1 172 691	6 214 132	2 551 389
6	Saarpfalz-Kreis	336 345	106 949	169 538	56 287
7	St. Wendel	297 442	121 944	152 471	10 682

Örtliche

1	Saarland insgesamt	3 982 870	1 941 094	1 568 921	387 231
	Landkreise	3 982 870	1 941 094	1 568 921	387 231
2	Regionalverband Saarbrücken	1 846 729	1 109 094	587 526	119 274
3	Merzig-Wadern	245 718	107 224	62 059	71 107
4	Neunkirchen	528 347	351 173	120 294	48 374
5	Saarlouis	728 289	144 710	477 033	81 507
6	Saarpfalz-Kreis	336 345	106 949	169 538	56 287
7	St. Wendel	297 442	121 944	152 471	10 682

Überörtlicher

1	Saarland insgesamt	9 436 577	1 027 981	5 737 099	2 469 882
	Landkreise	9 436 577	1 027 981	5 737 099	2 469 882
2	Regionalverband Saarbrücken	X	X	X	X
3	Merzig-Wadern	X	X	X	X
4	Neunkirchen	X	X	X	X
5	Saarlouis	9 436 577	1 027 981	5 737 099	2 469 882
6	Saarpfalz-Kreis	X	X	X	X
7	St. Wendel	X	X	X	X

1) Bevölkerungsstand: 31.12.2019 (Basis: Zensus 2011).

leistungsstatistik

leistungsgesetz nach regionaler Gliederung und Trägern

ausgaben		Einnahmen	Nettoausgaben			Lfd. Nr.
für			zusammen	je 1 000 Einwohner/-innen ¹⁾	Anteil an den Ausgaben	
Arbeits- gelegenheiten (§ 5 AsylbLG)	sonstige Leistungen (§ 6 AsylbLG)					
gesamt						
59 403	227 836	402 498	13 016 949	13 142	97,0	1
59 403	227 836	402 498	13 016 949	13 142	97,0	
-	30 835	66 699	1 780 030	5 399	96,4	2
-	5 328	43 623	202 095	1 955	82,3	3
3 566	4 940	18 839	509 508	3 854	96,4	4
55 786	170 868	254 341	9 910 525	50 771	97,5	5
51	3 520	6 233	330 112	2 314	98,2	6
-	12 345	12 763	284 679	3 257	95,7	7
Träger						
6 100	79 524	295 314	3 687 556	3 723	92,6	1
6 100	79 524	295 314	3 687 556	3 723	92,6	
-	30 835	66 699	1 780 030	5 399	96,4	2
-	5 328	43 623	202 095	1 955	82,3	3
3 566	4 940	18 839	509 508	3 854	96,4	4
2 483	22 556	147 157	581 132	2 977	79,8	5
51	3 520	6 233	330 112	2 314	98,2	6
-	12 345	12 763	284 679	3 257	95,7	7
Träger						
53 303	148 312	107 184	9 329 393	9 419	98,9	1
53 303	148 312	107 184	9 329 393	47 794	98,9	
X	X	X	X	X	X	2
X	X	X	X	X	X	3
X	X	X	X	X	X	4
53 303	148 312	107 184	9 329 393	47 794	98,9	5
X	X	X	X	X	X	6
X	X	X	X	X	X	7